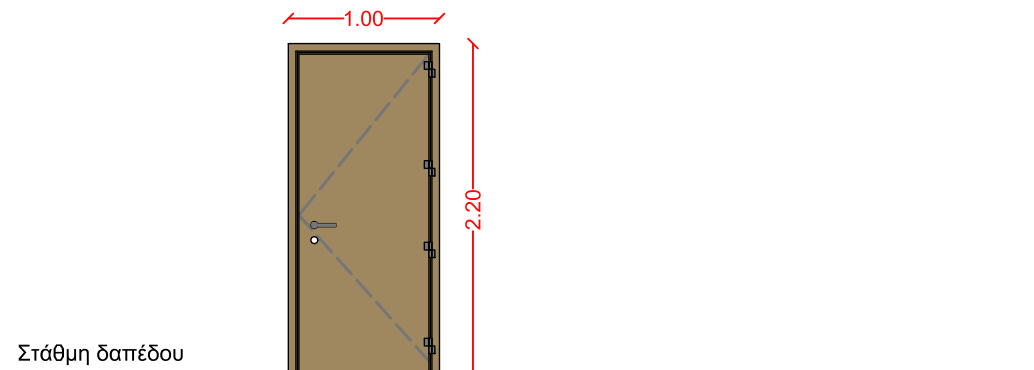
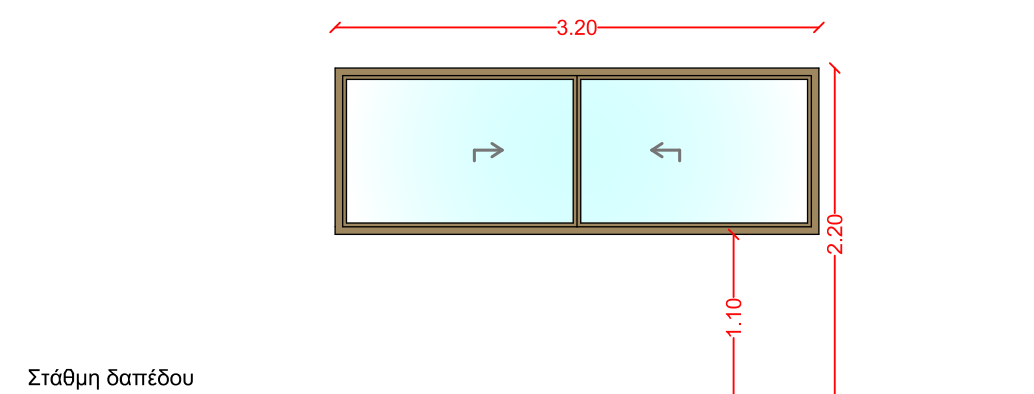
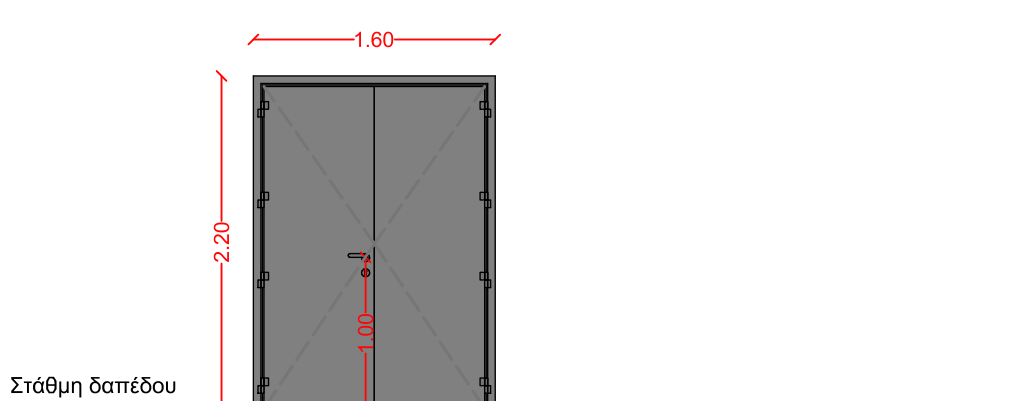
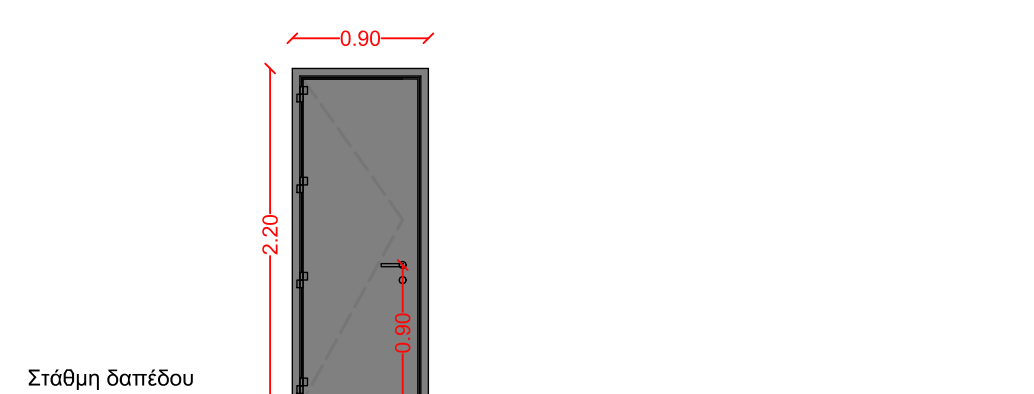
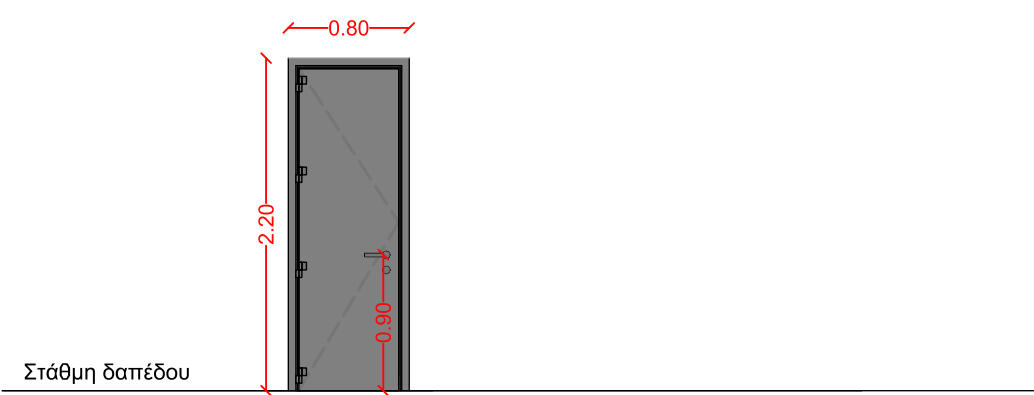
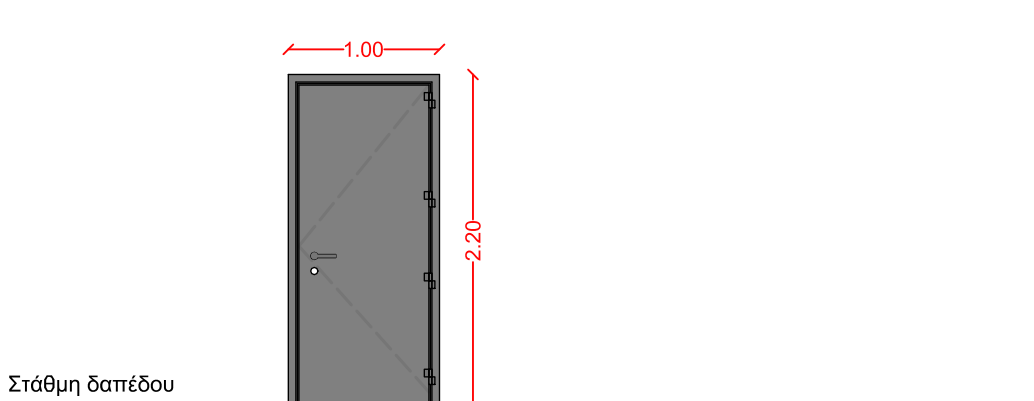
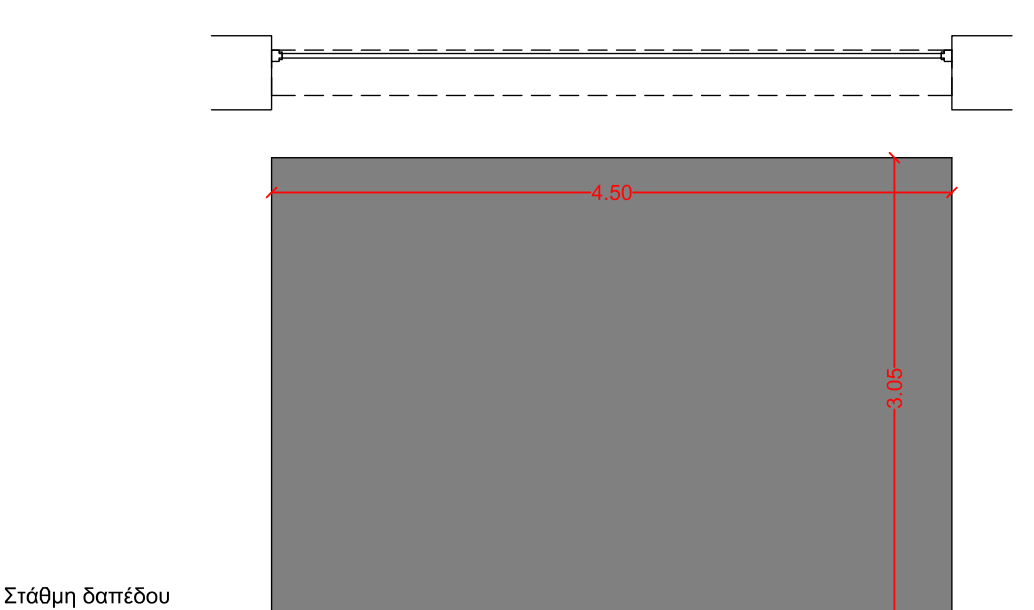


ΘΞ-1	<p>Εμβαδόν θύρας : 2,20 τμ</p> 	ΕΣΩΤΕΡΙΚΗ ΘΥΡΑ ΤΑΜΠΛΑΔΩΤΗ ΚΥΡΙΩΝ ΧΩΡΩΝ ΑΠΟ ΣΥΛΕΙΑ ΤΥΠΟΥ ΣΟΥΗΔΙΑΣ, ΜΟΝΟΦΥΛΛΗ, ΑΝΟΙΓΟΜΕΝΗ ΜΕ ΧΕΡΟΥΛΙ, ΚΛΕΙΔΑΡΙΑ & 4 ΜΕΝΤΕΣΣΕΔΕΣ.	8
ΠΞ-1	<p>Εμβαδόν παραθύρου : 3,52 τμ Εμβαδόν Επιφάνειας Υαλοπιάκων : 2,85 τμ</p> 	ΕΣΩΤΕΡΙΚΟ ΠΑΡΑΘΥΡΟ ΣΥΡΟΜΕΝΟ ΑΠΟ ΣΥΛΕΙΑ ΤΥΠΟΥ ΣΟΥΗΔΙΑΣ, ΜΕ ΔΙΠΛΟ ΥΑΛΟΠΙΑΚΑ.	2
ΘΜ-1	<p>Εμβαδόν θύρας : 3,52 τμ</p>  <p>Εμβαδόν θύρας : 1,98 τμ</p>	ΜΕΤΑΛΛΙΚΗ ΘΥΡΑ ΤΥΠΟΠΟΙΗΜΕΝΗ ΒΟΗΘΗΤΙΚΩΝ ΧΩΡΩΝ ΥΠΟΓΕΙΟΥ, ΔΙΦΥΛΛΗ, ΑΝΟΙΓΟΜΕΝΗ ΜΕ ΧΕΡΟΥΛΙ, ΚΛΕΙΔΑΡΙΑ & 6 ΜΕΝΤΕΣΣΕΔΕΣ.	9
ΘΜ-2		ΕΣΩΤΕΡΙΚΗ ΘΥΡΑ ΚΛΙΜΑΚΟΣΤΑΣΙΟΥ, ΜΕΤΑΛΛΙΚΗ, ΜΟΝΟΦΥΛΛΗ, ΑΝΟΙΓΟΜΕΝΗ ΜΕ ΧΕΡΟΥΛΙ, ΚΛΕΙΔΑΡΙΑ & 4 ΜΕΝΤΕΣΣΕΔΕΣ.	1
ΘΜ-3	<p>Εμβαδόν θύρας : 1,76 τμ</p> 	ΕΣΩΤΕΡΙΚΗ ΘΥΡΑ ΧΩΡΩΝ ΝΤΟΥΖ ΚΑΙ ΑΠΟΘΗΚΩΝ, ΜΕΤΑΛΛΙΚΗ, ΜΟΝΟΦΥΛΛΗ, ΑΝΟΙΓΟΜΕΝΗ ΜΕ ΧΕΡΟΥΛΙ, ΚΛΕΙΔΑΡΙΑ & 4 ΜΕΝΤΕΣΣΕΔΕΣ.	6
ΘΜ-4	<p>Εμβαδόν θύρας : 2,20 τμ</p> 	ΕΣΩΤΕΡΙΚΗ ΘΥΡΑ ΚΥΡΙΟΥ ΧΩΡΟΥ, ΜΕΤΑΛΛΙΚΗ, ΜΟΝΟΦΥΛΛΗ, ΑΝΟΙΓΟΜΕΝΗ ΜΕ ΧΕΡΟΥΛΙ, ΚΛΕΙΔΑΡΙΑ & 4 ΜΕΝΤΕΣΣΕΔΕΣ.	1
ΘΜ-5	<p>Εμβαδόν Επιφάνειας θύρας: 13,72 τμ</p> 	ΕΣΩΤΕΡΙΚΗ ΓΚΑΡΑΖΟΠΟΡΤΑ, ΑΝΑΣΥΡΟΜΕΝΗ ΜΕ ΡΟΛΟ, ΣΤΗΝ ΠΡΟΕΞΩΝΗ ΤΟΥ ΚΤΙΡΙΟΥ ΚΑΙ ΑΠΟΤΕΛΕΙΤΑΙ ΑΠΟ:	1

<p>Διατομή πλάσιου SHS 60/2,6 Οριζόντιες περιφίδες πλάτους 50mm, και πάχους 4mm.</p> <p>PM-1</p> <p>Στάθμη δαπέδου</p>	<p>ΣΤΑΘΕΡΕΣ ΘΥΡΙΔΕΣ ΕΞΑΕΡΙΣΜΟΥ</p>	<p>2</p>
<p>Εμβαδόν θύρας : 3.52 τμ</p> <p>Στάθμη δαπέδου</p> <p>εξωτερική όψη</p> <p>εξωτερική όψη</p>	<p>ΜΕΤΑΛΛΙΚΗ ΔΙΦΥΛΛΗ ΑΝΟΙΓΜΕΝΗΘΥΡΑ ΠΥΡΑΣΦΑΛΕΙΑΣ, ΜΕ ΦΕΓΓΙΤΗ ΑΠΟ ΠΥΡΜΑΧΟ ΟΠΛΙΣΜΕΝΟ ΚΡΥΣΤΑΛΟ, ΔΕΙΚΤΗ ΠΥΡΑΝΤΙΣΤΑΣΗΣ 120° ΚΑΙ ΠΙΣΤΟΠΟΙΗΣΗ ΚΑΤΑ ΕΙ.</p> <p>ΔΙΑΘΕΤΕΙ ΜΠΑΡΑ ΠΑΝΙΚΟΥ ΕΣΩΤΕΡΙΚΑ ΤΟΥ ΧΩΡΟΥ Κ ΧΕΡΟΥΛΙ ΕΣΩΤΕΡΙΚΑ, ΜΗΧΑΝΙΣΜΟ ΕΠΑΝΑΦΟΡΑΣ , 3 ΜΕΝΤΕΣΣΕΔΕΣ ΒΑΡΕΩΣ ΤΥΠΟΥ ΚΑΙ ΧΩΝΕΥΤΗ ΚΛΕΙΔΑΡΙΑ ΑΣΦΑΛΕΙΑΣ</p>	<p>5</p>
<p>Εμβαδόν θύρας : 2.42 τμ</p> <p>Στάθμη δαπέδου</p> <p>εξωτερική όψη</p> <p>εξωτερική όψη</p>	<p>ΜΕΤΑΛΛΙΚΗ ΘΥΡΑ ΠΥΡΑΣΦΑΛΕΙΑΣ ΜΟΝΟΦΥΛΛΗ ΑΝΟΙΓΜΕΝΗ, ΣΤΟΥΣ ΧΩΡΟΥΣ ΤΩΝ WC ΜΕ ΔΕΙΚΤΗ ΠΥΡΑΝΤΙΣΤΑΣΗΣ 90° ΚΑΙ ΠΙΣΤΟΠΟΙΗΣΗ ΚΑΤΑ ΕΙ.</p> <p>ΔΙΑΘΕΤΕΙ ΜΠΑΡΑ ΠΑΝΙΚΟΥ ΕΣΩΤΕΡΙΚΑ ΤΟΥ ΧΩΡΟΥ Κ ΧΕΡΟΥΛΙ ΕΣΩΤΕΡΙΚΑ, ΜΗΧΑΝΙΣΜΟ ΕΠΑΝΑΦΟΡΑΣ , 3 ΜΕΝΤΕΣΣΕΔΕΣ ΒΑΡΕΩΣ ΤΥΠΟΥ ΚΑΙ ΧΩΝΕΥΤΗ ΚΛΕΙΔΑΡΙΑ ΑΣΦΑΛΕΙΑΣ</p>	<p>2</p>
<p>Εμβαδόν θύρας : 1.76 τμ</p> <p>Στάθμη δαπέδου</p> <p>εξωτερική όψη</p> <p>εξωτερική όψη</p>	<p>ΜΕΤΑΛΛΙΚΗ ΘΥΡΑ ΠΥΡΑΣΦΑΛΕΙΑΣ ΜΟΝΟΦΥΛΛΗ ΑΝΟΙΓΜΕΝΗ, ΣΤΟΥΣ ΧΩΡΟΥΣ ΤΩΝ WC ΜΕ ΔΕΙΚΤΗ ΠΥΡΑΝΤΙΣΤΑΣΗΣ 90° ΚΑΙ ΠΙΣΤΟΠΟΙΗΣΗ ΚΑΤΑ ΕΙ.</p> <p>ΔΙΑΘΕΤΕΙ ΧΕΡΟΥΛΙ ΕΣΩΤΕΡΙΚΑ ΚΑΙ ΕΣΩΤΕΡΙΚΑ, ΜΗΧΑΝΙΣΜΟ ΕΠΑΝΑΦΟΡΑΣ , 3 ΜΕΝΤΕΣΣΕΔΕΣ ΒΑΡΕΩΣ ΤΥΠΟΥ ΚΑΙ ΧΩΝΕΥΤΗ ΚΛΕΙΔΑΡΙΑ ΑΣΦΑΛΕΙΑΣ</p>	<p>4</p>
<p>Εμβαδόν θύρας : 3.52 τμ</p> <p>Στάθμη δαπέδου</p> <p>εξωτερική όψη</p> <p>εξωτερική όψη</p>	<p>ΜΕΤΑΛΛΙΚΗ ΔΙΦΥΛΛΗ ΑΝΟΙΓΜΕΝΗΘΥΡΑ ΠΥΡΑΣΦΑΛΕΙΑΣ, ΜΕ ΦΕΓΓΙΤΗ ΑΠΟ ΠΥΡΜΑΧΟ ΟΠΛΙΣΜΕΝΟ ΚΡΥΣΤΑΛΟ, ΔΕΙΚΤΗ ΠΥΡΑΝΤΙΣΤΑΣΗΣ 90° ΚΑΙ ΠΙΣΤΟΠΟΙΗΣΗ ΚΑΤΑ ΕΙ.</p> <p>ΔΙΑΘΕΤΕΙ ΜΠΑΡΑ ΠΑΝΙΚΟΥ ΕΣΩΤΕΡΙΚΑ ΤΟΥ ΧΩΡΟΥ Κ ΧΕΡΟΥΛΙ ΕΣΩΤΕΡΙΚΑ, ΜΗΧΑΝΙΣΜΟ ΕΠΑΝΑΦΟΡΑΣ , 3 ΜΕΝΤΕΣΣΕΔΕΣ ΒΑΡΕΩΣ ΤΥΠΟΥ ΚΑΙ ΧΩΝΕΥΤΗ ΚΛΕΙΔΑΡΙΑ ΑΣΦΑΛΕΙΑΣ</p>	<p>4</p>

ΣΦΜΗ: ΥΠΟΤΡΑΧΕΣ																
ΑΝΑΔΕΙΧΝΟΝ ΕΘΝΙΚΟ ΚΕΝΤΡΟ ΕΡΕΥΝΑΣ ΚΑΙ ΤΕΧΝΟΛΟΓΙΚΗΣ ΑΝΑΠΤΥΞΗΣ (Ε.Κ.Ε.Τ.Α.) / ΙΝΣΤΙΤΟΥΤΟΥ ΧΗΜΙΚΩΝ ΔΙΕΡΓΑΣΙΩΝ ΚΑΙ ΕΝΕΡΓΕΙΑΚΩΝ ΠΟΡΩΝ (ΙΔΕΠ)																
ΤΙΤΛΟΣ ΕΡΓΟΥ:      "ΜΕΛΕΤΕΣ ΟΡΜΑΝΩΣΕΩΣ ΓΙΑ ΤΗΝ ΕΠΕΚΤΑΣΗ ΤΟΥ ΕΚΕΤΑ/ΙΔΕΠ ΣΤΗΝ ΠΤΟΛΕΜΑΙΔΑ. ΥΠΟΕΡΓΟ 1: ΜΕΛΕΤΕΣ ΕΦΑΡΜΟΓΗΣ ΓΙΑ ΤΗΝ ΚΑΤΑΣΚΕΥΗ ΝΕΑΣ ΠΕΡΙΤΡΑΣ ΓΥΡΩ ΤΟ ΕΚΕΤΑ/ΙΔΕΠ ΣΤΗΝ ΠΤΟΛΕΜΑΙΔΑ"																
ΜΕΛΕΤΗΤΗΣ: ΣΥΜΠΡΟΤΥΠΟΤΕΧΝΗΡΕΙΑ ΜΕΤΕΩΡΩΝ  ΣΥΜΠΡΟΤΥΠΟ ΜΕΤΕΩΡΩΝ Α.Ε. ΕΔΡΑ: ΑΘΗΝΑ, ΜΕΤΕΩΡΩΝ 20 - Τ.Κ. 10683 ΤΗΛ: 210 8020471 - ΦΑΞ: 210 8020401 e-mail: sympro@ttn.gr	ΚΑΤΗΓΟΡΙΑ ΜΕΛΕΤΗΣ: ΑΡΧΙΤΕΚΤΟΝΙΚΗ ΣΤΑΔΙΟ: ΜΕΛΕΤΗ ΕΦΑΡΜΟΓΗΣ															
ΤΙΤΛΟΣ ΣΧΕΔΙΟΥ:																
<h2 style="margin: 0;">ΠΙΝΑΚΑΣ ΚΟΥΦΩΜΑΤΩΝ-2</h2>																
<table border="1" style="width: 100%; border-collapse: collapse;"> <tr> <th style="width: 20%;">ΑΡΧΙΑΣ ΣΤΟΣ</th> <th style="width: 40%;">ΙΑΝΟΥΑΡΙΟΣ 2025</th> <th style="width: 40%;">ΚΩΔΙΚΟΣ ΜΕΛΕΤΗΣ:</th> </tr> <tr> <td>ΕΥΛΑΜΙΑ ΣΧΕΔΙΟΥ</td> <td style="text-align: center;">1.50</td> <td>ΚΩΔΙΚΟΣ ΣΧΕΔΙΟΥ: 792-ΜΕ.ΑΡΧ.028</td> </tr> </table>		ΑΡΧΙΑΣ ΣΤΟΣ	ΙΑΝΟΥΑΡΙΟΣ 2025	ΚΩΔΙΚΟΣ ΜΕΛΕΤΗΣ:	ΕΥΛΑΜΙΑ ΣΧΕΔΙΟΥ	1.50	ΚΩΔΙΚΟΣ ΣΧΕΔΙΟΥ: 792-ΜΕ.ΑΡΧ.028									
ΑΡΧΙΑΣ ΣΤΟΣ	ΙΑΝΟΥΑΡΙΟΣ 2025	ΚΩΔΙΚΟΣ ΜΕΛΕΤΗΣ:														
ΕΥΛΑΜΙΑ ΣΧΕΔΙΟΥ	1.50	ΚΩΔΙΚΟΣ ΣΧΕΔΙΟΥ: 792-ΜΕ.ΑΡΧ.028														
<table border="1" style="width: 100%; border-collapse: collapse;"> <tr> <th colspan="2" style="text-align: left;">ΑΝΑΔΕΙΡΓΗΡΕΙΣ</th> <th style="text-align: right;">Μηνός</th> </tr> <tr> <th style="width: 10%;">Α.Φ.</th> <th style="width: 70%;">ΠΡΟΣΩΠΙΚΟ</th> <th style="width: 20%;"></th> </tr> <tr> <td> </td> <td> </td> <td> </td> </tr> <tr> <td> </td> <td> </td> <td> </td> </tr> <tr> <td> </td> <td> </td> <td> </td> </tr> </table>		ΑΝΑΔΕΙΡΓΗΡΕΙΣ		Μηνός	Α.Φ.	ΠΡΟΣΩΠΙΚΟ										
ΑΝΑΔΕΙΡΓΗΡΕΙΣ		Μηνός														
Α.Φ.	ΠΡΟΣΩΠΙΚΟ															